

INFORMACIONE MBI STAY INFORMED APP



Përshëndetje,

ne dëshirojmë tu informojmë që në të ardhmen do ju informojmë me një App modern, në përputhje me kohën që jetojmë në lidhje me njoftime dhe takime nga organizata jonë.

Në këtë mënyrë ne japim një kontribut të rëndësishëm për mbrojtjen e mjedisit, pasi kursejmë sasi të mëdha letre dhe fishekësh printimi.

Por më e rëndësishmja është: Njëpërmjet organizimit më të mirë ne fitojmë më shumë kohë për gjërat më të rëndësishme!



E RËNDËSISHME: App nuk duhet që të zëvendësojë bisedën personale – komunikoni me ne si gjithmonë, ne bisedojmë me shumë kënaqësi me ju!

Ne kemi vendosur që të përdorim Stay Informed App të Stay Informed GmbH nga Freiburg im Breisgau.

AVANTAZHET TVAJA

- Ju merrni informacione dhe data të rëndësishme direkt në smartphone tuaj.
- Ju mund ta plotësoni formularin e lajmërimit direkt në smartphone tuaj dhe të na e ktheni neve.
- Ju mund të shënoni me shumë lehtësi në smartphone tuaj datat e takimeve, të cilat jua dërgojmë ne.
- Ju mund të dërgoni njoftime mbi mos prezencën tuaj përmes App. (Për zgjidhjet "Kids", "Schools" dhe "Care").
- App është në përputhje me DSGVO (direktivën për mbrojtjen e të dhënave personale), pa reklama dhe falas për përdoruesit dhe përdorueset.
- Mesazhet dhe të dhënat tuaja, në krahasim me programet e tjerë kryesor të Chat-it nuk janë të dukshme për përdoruesit dhe përdorueset e tjerë.
- Të dhënat tuaja nuk vlerësohen, shiten ose nuk i kalohen palëve të treta në mënyrë tregtare.
- Përdoruesit dhe përdoruesit të cilët nuk posedojnë një smartphone, mund ti aksesojnë informacionet dhe takimet ma u munduar shumë përmes një Web-App.



DHE KËSHTU FUNKSIONON (STAY INFORMED APP)



1

Hapni në smartphone tuaj Google Play Store (telefonat celular Android) ose App Store (iPhones).

2

Vendosni në fushën e kërkimit: Stay Informed App ose skanoni QR Code:

🔍 Stay Informed App ▶




3

Klikoni mbi

Shkarko ↓

4

Pas instalimit klikoni mbi



5

Shkoni tani te

Regjistrimi



6

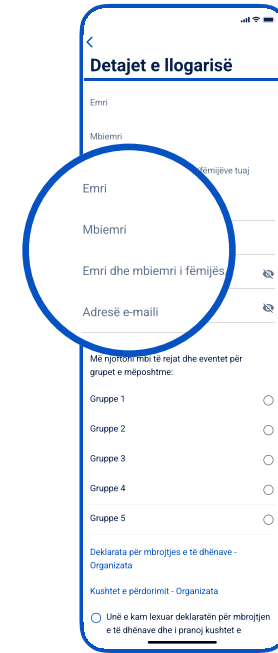
Vendosni këtu numrin e ID-së të organizatës tonë:

[Empty rounded rectangular input field]




8

Vendosni informacionet e nevojshme në formularin e regjistrimit.



S



7

Klikoni mbi

[Button with text 'Konfirmoni']



9

Më pas ju do të merrni – pas kontrollit nga ne, miratimin dhe mund të logoheni. Ky kontroll kryhet një herë gjatë regjistrimit të parë, pas konfirmimit App është gjithmonë në dispozicionin tuaj.

