

INFORMATIE OVER DE STAY INFORMED APP




Hallo,

Wij willen u graag laten weten dat wij u binnenkort via een moderne en eigentijdse app op de hoogte zullen houden van nieuws en activiteiten binnen onze organisatie.

Hiermee leveren wij een belangrijke bijdrage aan een beter klimaat, omdat we aanzienlijke hoeveelheden papier en printercartridges kunnen uitsparen.

Maar het beste is: door een efficiëntere werkwijze hebben we meer tijd voor de dingen die er echt toe doen!



BELANGRIJK: De app is niet bedoeld om het persoonlijke gesprek te vervangen. U kunt ons gewoon zoals u gewend bent aanspreken. Wij staan u graag te woord!

We hebben gekozen voor de Stay Informed App van Stay Informed GmbH uit Freiburg im Breisgau.

UW VOORDELEN

- U ontvangt belangrijke informatie en activiteiten direct op uw smartphone.
- U kunt het digitale antwoordformulier direct op uw smartphone invullen en terugsturen.
- U kunt de activiteiten die wij u toesturen eenvoudig in uw persoonlijke smartphone-agenda opslaan.
- U kunt afmeldingen via de app verzenden. (Voor de oplossingen "Kids", "Schools" en "Care").
- De app is conform de AVG, bevat geen reclame en is voor gebruikers gratis.
- Uw berichten en gegevens zijn, anders dan bij andere gangbare chatprogramma's, niet zichtbaar voor andere gebruikers.
- Uw gegevens worden niet voor commerciële doeleinden gebruikt, verkocht of doorgegeven aan onbevoegde derde partijen.
- Gebruikers die geen smartphone hebben, kunnen eenvoudig via de browsergebaseerde webapp alle informatie en activiteiten bekijken.



ZO WERKT HET (STAY INFORMED APP)



1 Open de Google Play Store (Android) of de App Store (iPhone) op uw smartphone.

2 Zoek naar: Stay Informed App of scan de QR-code:

🔍 Stay Informed App ▶




3 Klik op

Downloaden ↓

4

Klik na de installatie op



5

Ga naar

Registreren



6


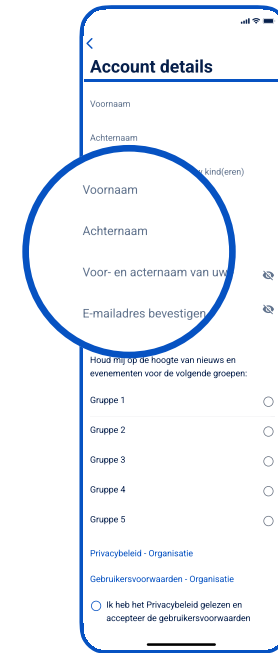
Voer hier het ID-nummer van onze organisatie in:

Empty rounded rectangular input field.



8

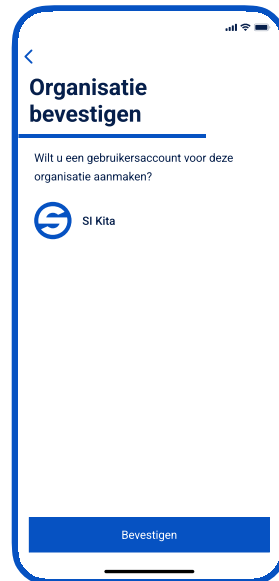
Vul op het aanmeldformulier de gevraagde gegevens in.



7

Klik op

A blue rounded rectangular button with the text 'Bevestigen' (Confirm).



9

Uw account wordt dan op korte termijn (na een controle door ons) vrijgegeven, waarna u kunt inloggen. Deze controle wordt eenmalig uitgevoerd wanneer u voor de eerste keer inlogt, daarna is de app altijd direct toegankelijk.

